

Instructie inschrijving schaatslessen Sven Kramer Academy

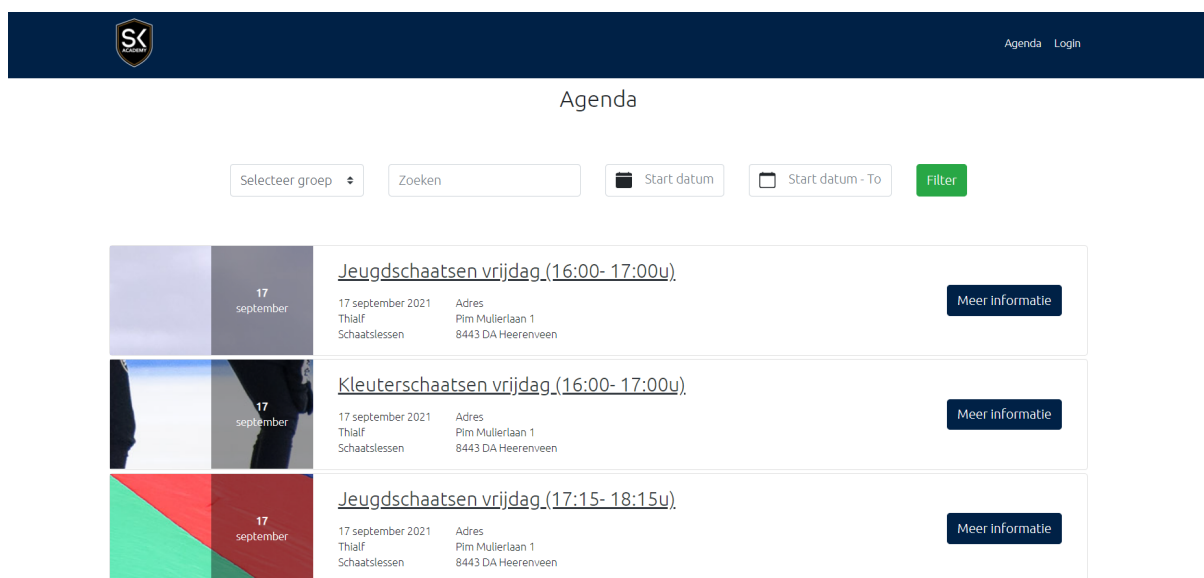
We hebben een nieuw inschrijfsysteem geïntegreerd op onze website. Dat betekent dat het inschrijven anders gaat dan wat je van ons gewend bent. Met dit nieuwe systeem maak je voor iedere deelnemer een eigen account aan. Wij leggen graag uit via deze uitgebreide instructie hoe de inschrijving voor schaatslessen bij de Sven Kramer Academy in zijn werk gaat.

Start op: <https://svenkrameracademy.nl/boek-een-schaatsles/>

Klik op de button:



Je komt nu in de "Agenda". Hierin vind je alle lessen die we dit seizoen aanbieden. Deze pagina ziet er zo uit:



The screenshot shows the 'Agenda' page of the Sven Kramer Academy website. At the top, there is a dark blue header with the SK Academy logo on the left and 'Agenda Login' on the right. Below the header, the word 'Agenda' is centered. There are four search filters: 'Selecteer groep' (a dropdown menu), 'Zoeken' (a text input field), 'Start datum' (a calendar icon), and 'Start datum - To' (a calendar icon). To the right of these filters is a green 'Filter' button. Below the filters, there are three lesson cards for the date '17 september'. Each card has a small image on the left, the date '17 september', a title, a time slot, and a 'Meer informatie' button. The first card is titled 'Jeugdschaatsen vrijdag (16:00- 17:00u)'. The second is 'Kleuterschaatsen vrijdag (16:00- 17:00u)'. The third is 'Jeugdschaatsen vrijdag (17:15- 18:15u)'. All cards list the date '17 september 2021', the location 'Thialf Schaatslessen', and the address 'Adres Pim Mullerlaan 1 8443 DA Heerenveen'.

Via de 'Filter' functie kun je gericht zoeken naar de schaatslessen die je zoekt.

Je kunt een bepaalde doelgroep kiezen bij de functie 'Selecteer groep' of je typt in de balk 'Zoeken' je gewenste lesdag.

Als je het filter hebt ingevuld druk je op de groene filter knop. Nu wordt het lesaanbod getoond waarop je hebt gezocht.

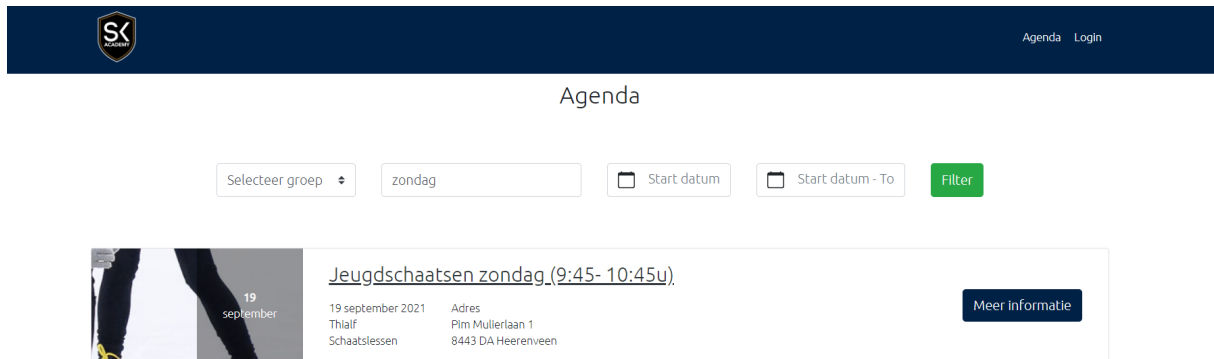
Agenda



This block shows the search filters from the agenda page. It includes a dropdown menu for 'Selecteer groep', a text input field for 'Zoeken', two calendar icons for 'Start datum' and 'Start datum - To', and a green 'Filter' button.

Kies de gewenste lessenreeks

In dit voorbeeld kiezen wij 'Jeugdschaatsen zondag (9:45-10:45 uur)'



The screenshot shows the 'Agenda' page of the Sven Kramer Academy website. At the top, there is a dark blue header with the SK logo on the left and 'Agenda Login' on the right. Below the header, the word 'Agenda' is centered. There are four filter boxes: 'Selecteer groep' with a dropdown arrow, 'zondag', 'Start datum' with a calendar icon, and 'Start datum - To' with a calendar icon. A green 'Filter' button is to the right. Below the filters, a card for 'Jeugdschaatsen zondag (9:45-10:45u)' is displayed. The card includes a small image of a skater, the date '19 september', and details: '19 september 2021', 'Adres: Thialf, Pim Mullerlaan 1, Schaatslessen, 8443 DA Heerenveen'. A dark blue 'Meer informatie' button is on the right side of the card.

Voor de volgende stap klik je op de button:

Meer informatie

Op deze pagina vind je alle informatie m.b.t. deze lessenreeks: beschrijving schaatslessen, lesdag en kosten.

Account aanmaken

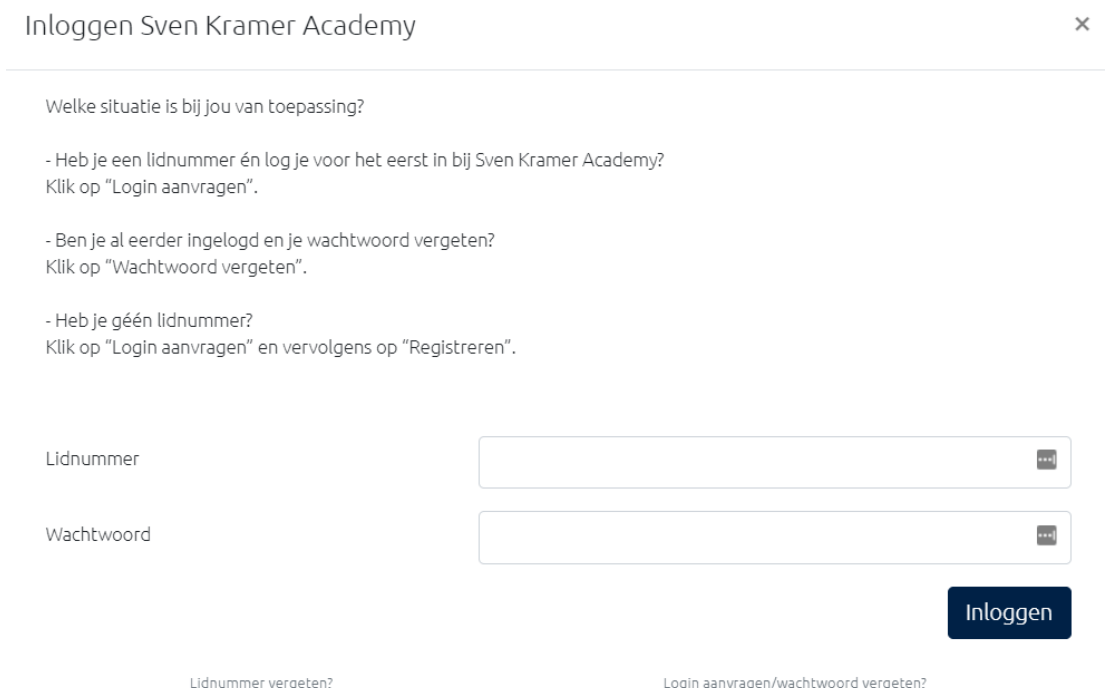
De volgende stap is een account aanmaken:

Druk op de button

Schrijf je nu in!

bij de gewenste lessenreeks.

Volgende scherm:



The screenshot shows the 'Inloggen Sven Kramer Academy' login page. At the top right, there is a close button (X). Below the header, the text 'Welke situatie is bij jou van toepassing?' is followed by three bullet points: '- Heb je een lidnummer én log je voor het eerst in bij Sven Kramer Academy? Klik op "Login aanvragen".', '- Ben je al eerder ingelogd en je wachtwoord vergeten? Klik op "Wachtwoord vergeten".', and '- Heb je géén lidnummer? Klik op "Login aanvragen" en vervolgens op "Registreren".'. Below the text are two input fields: 'Lidnummer' and 'Wachtwoord', each with a password visibility icon (three dots). At the bottom right is a dark blue 'Inloggen' button. At the bottom left, there is a link 'Lidnummer vergeten?' and at the bottom center, a link 'Login aanvragen/wachtwoord vergeten?'.

Bij deze stap ga je een account aanmaken voor de deelnemer van de les.

Wil je meerdere personen inschrijven voor schaatslessen? Dan maak je per nieuwe inschrijving een nieuw account aan.

Dit wordt voor iedereen de eerste keer dat je je via dit systeem gaat inschrijven. Je hebt nog niet eerder een lidnummer of wachtwoord aangemaakt. Klik daarom op: 'Login aanvragen/wachtwoord vergeten?'

Lidnummer

Wachtwoord

Inloggen

Lidnummer vergeten? **Login aanvragen/wachtwoord vergeten?**

Volgende scherm:

In het onderstaande scherm vul je de gegevens in van de deelnemer.

Jouw nieuwe Sven Kramer Academy account

Persoonlijke gegevens

Geslacht * Man Vrouw Anders

Voornaam *

Tussenvoegsel

Achternaam *

Geboortedatum * Geboortedatum is verplicht

Telefoon

Emailadres *

Wachtwoord *

Adres

Land *

Huisnummer *

Postcode *

Toevoeging

Plaats *

Straatnaam *

Bevestig

Heb je alle gegevens ingevuld? Dan ga je verder door op **Bevestig** te klikken.

Je ziet nu het scherm met de ingevulde gegevens. Controleer nog even of je alles goed hebt ingevuld. Klik daarna op: [Account aanmaken](#)

Volgende scherm:

The screenshot shows the user profile page for Sven Kramer. At the top, there is a dark blue header with the SKA Academy logo on the left and 'Agenda Login' on the right. Below the header is a navigation bar with 'Agenda', 'Mijn gegevens', and 'Licenties' on the left, and 'Uitloggen' on the right. The main content area is divided into two sections. On the left, there is a profile card for 'Sven Kramer' with a placeholder profile picture, the name 'Sven Kramer', and the membership number 'Lidnummer 10063'. Below the membership number is a 'Wijzigen' button. At the bottom of the profile card is a dark blue button labeled 'Ga naar agenda'. On the right, there is a table titled 'Overzicht deelnames'. The table has columns for 'Naam', 'Type cursus', 'Niveau', 'Start datum', 'Eind datum', 'Vereniging/locatie', and 'Status'. The table is currently empty, displaying 'Geen records gevonden'.

Je bent nu in de "Mijn SKA" omgeving van de deelnemer waarvan je een account hebt aangemaakt. Het account is nu succesvol aangemaakt.

Hier vind je het persoonlijke lidnummer van de deelnemer wat je gebruikt om de volgende keer in te loggen. Het bijbehorende wachtwoord heb je zojuist aangemaakt bij het aanmaken van het account.

This screenshot is identical to the previous one, but with a yellow highlight around the membership number '10063' in the profile card.

Om je inschrijving compleet te maken ga je terug naar de agenda:




[Ga naar agenda](#)

[Inschrijven voor de schaatslessen](#)

Je kiest de gewenste lessenreeks:

Agenda


Selecteer groep

	<u>Jeugdschaatsen vrijdag (16:00- 17:00u)</u>	<input type="button" value="Meer informatie"/>
	<u>Kleuterschaatsen vrijdag (16:00- 17:00u)</u>	<input type="button" value="Meer informatie"/>
	<u>Jeugdschaatsen vrijdag (17:15- 18:15u)</u>	<input type="button" value="Meer informatie"/>

In dit voorbeeld kiezen wij 'Jeugdschaatsen zondag (9:45-10:45 uur)'.

Agenda

Selecteer groep

	<u>Jeugdschaatsen zondag (9:45- 10:45u)</u>	<input type="button" value="Meer informatie"/>
---	---	--

Voor de volgende stap klik je op de button:

[Meer informatie](#)

Druk op de button
schrijven.

[Schrijf je nu in!](#)

bij de gewenste lessenreeks om je in te

Volgende scherm:

Inschrijven ×

Naam	Sven Kramer
Emailadres	info@svenkrameracademy.nl
Telefoon	
Wat is het huidige schaatsniveau van je kind? *	<input type="radio"/> Beginner <input type="radio"/> Gemiddeld <input checked="" type="radio"/> Gevorderd
Is je kind al lid van een schaatsvereniging? *	<input checked="" type="radio"/> Ja <input type="radio"/> Nee
Zo ja, van welke schaatsvereniging?	<input type="radio"/> STG de Pinguins <input type="radio"/> STC Rutten <input type="radio"/> De Kluners <input type="radio"/> Hardrijders Club Heerenveen <input type="radio"/> De Ijsster <input type="radio"/> STD Sint Nicolaasga <input type="radio"/> ST Giethoorn <input type="radio"/> Shorttrackclub Thialf <input checked="" type="radio"/> Geen van bovengenoemde clubs
Prijs *	<input type="radio"/> € 97,50 - 1e helft seizoen (9 lessen) - (Open) <input checked="" type="radio"/> € 171,00 - heel seizoen (18 lessen) - (Open)
Producten	
Totale prijs	€ 171,00

[Bevestig](#)

Het verschilt per doelgroep welke aanvullende vragen je bij de inschrijving moet invullen.

Wanneer je de vragen hebt ingevuld klik je op de button:

[Bevestig](#)

Het volgende scherm is een bevestiging van de details van de inschrijving.

Je zet een vinkje bij 'Ik ga akkoord met de voorwaarden algemene voorwaarden' en klikt op 'Bevestig'.

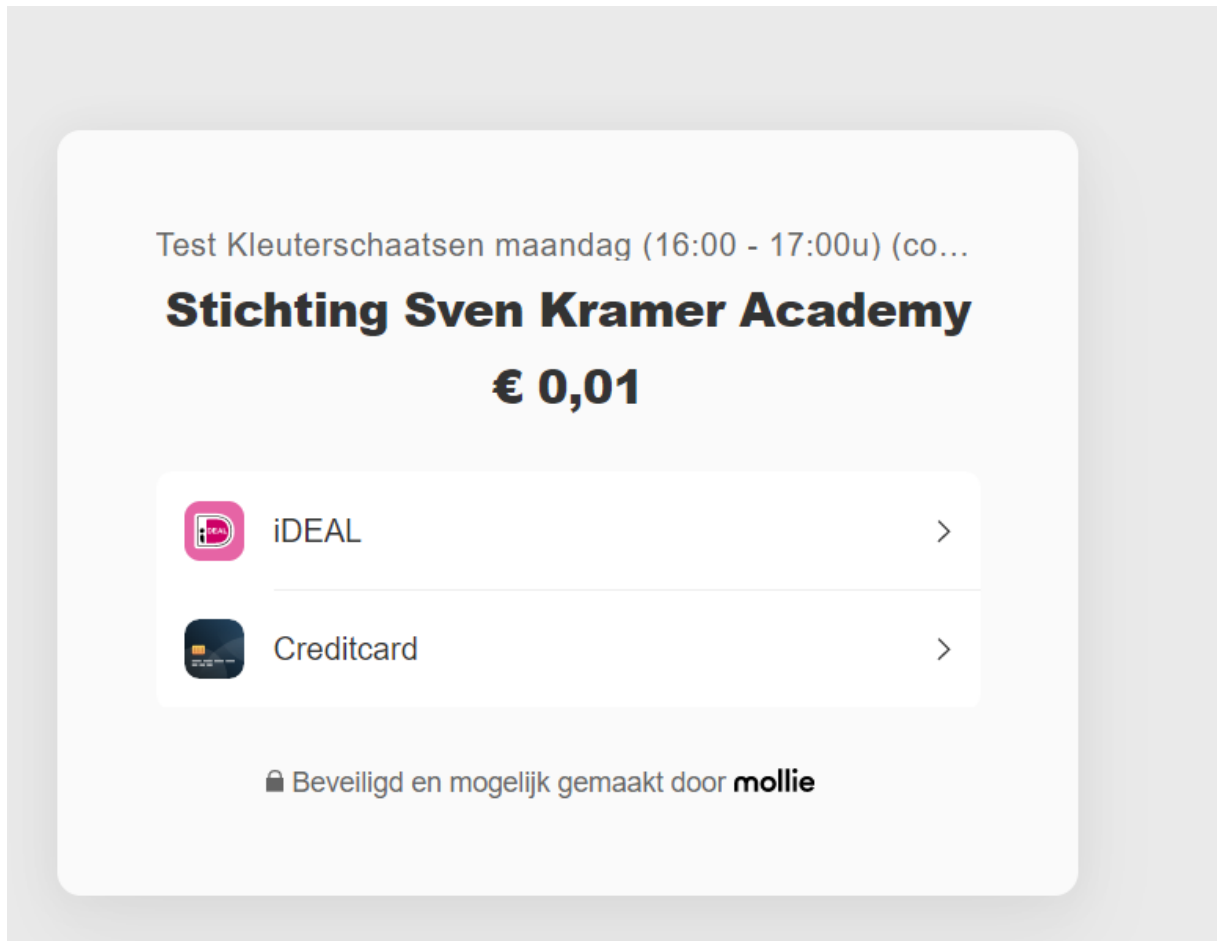
Voorwaarden

Ik ga akkoord met de voorwaarden

[Bevestig](#)

Betaling:

Je komt nu bij de betaalpagina. Doorloop de stappen zoals aangegeven.



Als de betaling gelukt is kom je op onderstaand scherm uit:



Je ontvangt binnen enkele minuten een bevestiging in je mail.

Bedankt het inschrijven voor schaatslessen bij de Sven Kramer Academy! Twee weken voor de start van het nieuwe seizoen ontvang je alle belangrijke en praktische informatie over de door jouw gekozen lessenreeks via de mail. We starten vanaf vrijdag 17 september. Tot dan!